

spielraum  
erlebnispädagogik

AUSFLUGSTAG  
nach

**LABOE**

# ÜBERSICHT

## Einführung

### Heute findet Ihr Ausflugstag statt!

Mithilfe dieses digitalen „Reiseführers“ wollen wir Ihnen die Fahrt nach Laboe erleichtern. Er ist eine Schritt-für-Schritt-Anleitung für einen gelungenen Ausflugstag. Wenn Sie eine Seite abgeschlossen haben, wischen Sie zur nächsten Seite, auf der die nächsten Schritte beschrieben sind.

Grüne und unterstrichene Elemente können Sie anklicken, um entsprechend weitergeleitet zu werden. Mit Hilfe der [Schnellauswahl](#) können Sie innerhalb dieses Dokuments schnell navigieren.

Falls Sie an irgendeinem Punkt nicht weiterwissen, haben wir Ihnen auf der [letzten Seite](#) die wichtigsten Kontakte und Adressen notiert.

Wir wünschen einen schönen und erfolgreichen Ausflug nach Laboe!

**Ihr Team von Spielraum Erlebnispädagogik**

# INHALTE

## Schnellauswahl

- Seite 4 - 5 [Vorbereitungen](#)
- Seite 6 - 8 [Westensee - Kiel](#)
- Seite 9 - 10 [Kiel - Laboe](#)
- Seite 11 - 12 [Laboe \(Ankunft\)](#)
- Seite 13 - 17 [Laboe \(Aktionen\)](#)
- Seite 18 - 19 [Laboe \(Abreise\)](#)
- Seite 20 [Laboe - Kiel](#)
- Seite 21 - 24 [Kiel - Westensee](#)
- Seite 25 [Abschluss](#)
- Seite 26 [Kontakte](#)

# VORBEREITUNGEN

## Was Sie dabei haben sollten

- ✓ Diesen digitalen „Reiseführer“
- ✓ Die Gruppen-Tickets  
(gelten für Bahn, Bus & Fähre)
- ✓ Die Bordzuschläge für die Fähre
- ✓ (Notfall-) Medikamente der  
Teilnehmenden
- ✓ Erste-Hilfe-Paket

### **Hinweis:**

*Tragen Sie die Namen aller Mitfahrenden,  
bereits bevor Sie aufbrechen, in die ÖPNV-  
Tickets ein.*

# VORBEREITUNGEN

## Informationen für die Schüler\*innen

Frühstück findet zur gewohnten Uhrzeit statt.

Lassen Sie die Rucksäcke am besten schon vor dem Frühstück packen. Auf folgender Liste sind Dinge, die die Teilnehmenden dabei haben sollten.

	Gegenstand
	Sonnenschutz, Cappy
	Regen- oder Windjacke
	Badehose / Badeanzug
	Handtuch
	Taschengeld
	Lunch, Getränke

Treffen Sie sich mit Ihren Schüler\*innen um 08:55 Uhr. Um **09:05 Uhr** gehen Sie bei der Jugendherberge los.

# LOS GEHT'S

## Zur Bushaltestelle

Der Fußweg von der Jugendherberge Westensee (1) zur Bushaltestelle „Westensee, Am Sandberg“ (2) führt rechts an der Kirche vorbei.

Die Strecke beträgt ca. **700m** und dauert mit einer Gruppe ca. **15 Minuten**. Seien Sie um **09:25 Uhr** an der Bushaltestelle.



# BUSFAHRT

## Westensee - Felde

Von der Bushaltestelle „**Westensee, Am Sandberg**“ fährt um **09:29 Uhr** die **Linie 765** in Richtung „Kiel, ZOB“. Die Bushaltestelle, an der Sie aussteigen, heißt „**Felde, Bahnhof**“. Dort wechseln Sie in die Bahn.

Westensee, Am Sandberg	<b>09:29</b>
Westensee, Bossee	<b>09:30</b>
Westensee, Bosseer Schoor	<b>09:31</b>
Felde, Am See	<b>09:33</b>
Felde, Schule	<b>09:34</b>
Felde, Wulfsfelder Weg	<b>09:35</b>
Felde, Ahornweg	<b>09:36</b>
Felde, Bahnhof	<b>09:38</b>

### Hinweis:

*Sollte der Bus Verspätung haben, bleiben Sie bis zur Endstation sitzen und steigen am ZOB in Kiel aus. Ihre Anschlüsse erreichen Sie auch in diesem Fall (Ankunft Kiel 10:35 Uhr).*

*Die Bahnfahrt ist jedoch schneller - und ermöglicht Ihnen einen kurzen Aufenthalt in Kiel.*

# ZUGFAHRT

## Felde - Kiel

Die Bushaltestelle „Felde, Bahnhof“ (3) ist fast direkt am Gleis 1 in Richtung Kiel (4).



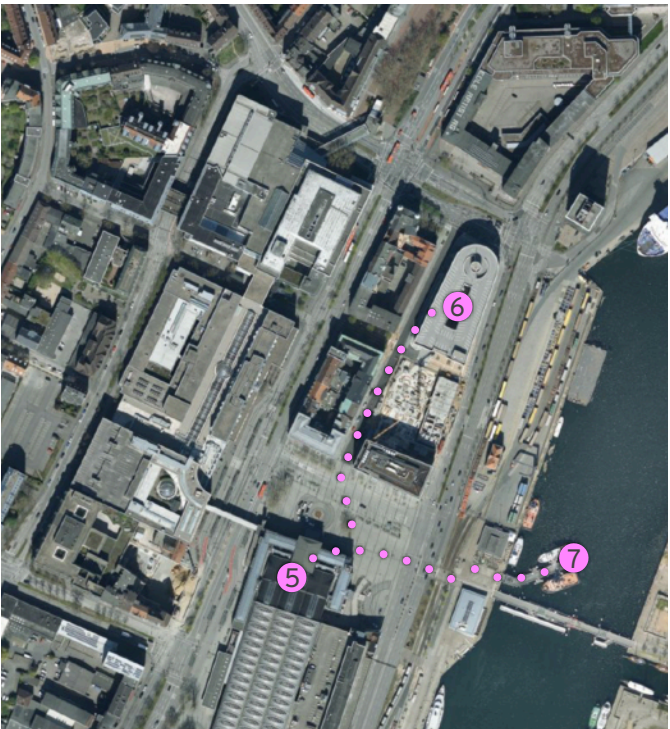
Vom **Bahnhof Felde** fährt um **09:44 Uhr** der **RE 74** in Richtung Kiel. Die nächste und Endstation ist „**Kiel Hbf**“. Dort steigen Sie aus. Ankunft in Kiel ist um 9:57 Uhr.



# ZWISCHENSTOPP

## im Kieler Zentrum

Sie kommen am Hauptbahnhof Kiel (5) oder ZOB Kiel (6) an. Der Fähranleger „Bahnhof“ (7) ist in unmittelbarer Nähe.



Im Bahnhofsgebäude gibt es Toiletten, in umliegenden Geschäften bekommt man Snacks - die man prima am Wasser beim Fähranleger verzehren kann. Seien Sie mit Ihrer Gruppe um **10:50 Uhr** am Fähranleger.

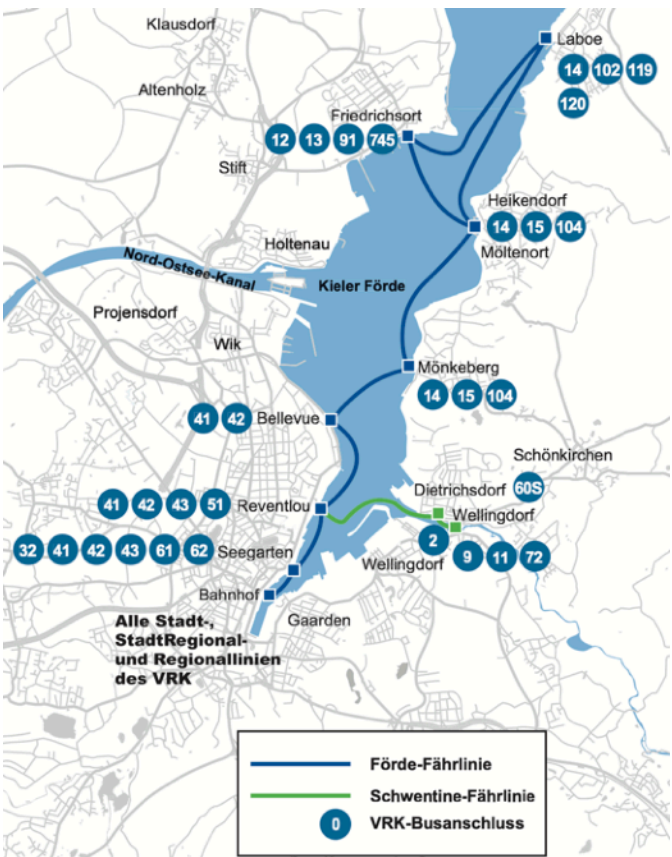
# FÄHRFAHRT

## Kiel - Laboe

Ihre Fähre legt um **11:00 Uhr** vom Fähranleger „Bahnhof“ ab und bringt Sie mit mehreren Stopps bis nach Laboe, wo Sie um 12:09 Uhr anlegen.

### Hinweis:

*Für die Fähre benötigen Sie die „Bordzuschläge“, die Sie in Ticketform bekommen haben.*



# ANKUNFT

## Laboe entdecken

Wenn Sie am Fähranleger „Laboe“ (8) ankommen, haben Sie nun eine Stunde Zeit, um Laboe zu entdecken. Auf der Promenade gibt es mehrere kleine Shops und Möglichkeiten ein Eis zu essen. Der Badestrand ist fußläufig schnell zu erreichen.

Sie landen am Promenadenbeginn an. Die Promenade führt Sie zu der von Ihnen gewählten Aktivität. Wir haben Sie dort (wenn nicht anders vereinbart) um **13:00 Uhr** angemeldet.

Auf der [Seite 12](#) finden Sie eine Übersichtskarte vom Anfang der Promenade.

Auf der [Seite 16](#) finden Sie eine Übersichtskarte für die gesamte Promenade und der Orte der gebuchten Aktionen.

Von der [Bushaltestelle „Laboe, Hafen“](#) (13) fahren Sie später wieder ab.

Direkt zur Ihrer Aktion springen:

- ➔ [Marine-Ehrenmal & U-Boot](#)
- ➔ [Meeresbiologische Station](#)
- ➔ [Minigolf mit Eis](#)

# ANKUNFT

## Laboe entdecken

Badestrand

Promenaden-  
Beginn



# IHRE AKTION

## Option 1: Marine-Ehrenmal & U-Boot

Das Marine-Ehrenmal und das U-Boot (9) liegen direkt beieinander. Vom Fähranleger sind es ca. **1,4 km** entlang der Promenade. Mit einer Gruppe benötigen Sie dafür **ca. 25 Minuten**.



### Hinweis:

*Wenn Sie sich für diese Option entschieden haben, sind Sie von uns angemeldet und können sich mit dem Stichwort „Spielraum Erlebnispädagogik“ am Einlass melden und das U-Boot und Marine Ehrenmal genießen. Alles Weitere haben wir direkt mit dem Veranstalter geklärt.*

# IHRE AKTION

## Option 2: Die meeresbiologische Station

Um zur meeresbiologischen Station (10) zu gelangen, folgen Sie der Promenade bis zum Ende. Vom Fähranleger sind es ca. **1,8 km**. Mit einer Gruppe benötigen Sie dafür ca. **30 Minuten**.



### **Hinweis:**

*Wenn Sie sich für diese Option entschieden haben, sind Sie von uns angemeldet und können sich mit dem Stichwort „Spielraum Erlebnispädagogik“ melden und die Station erforschen. Alles Weitere haben wir direkt mit dem Veranstalter geklärt.*

# IHRE AKTION

## Option 3: Minigolf

Um zum Minigolfplatz (13) zu gelangen, folgen Sie der Promenade bis kurz hinter dem Hallenbad und biegen dann rechts in die Straße „Katzbek“ ein. Vom Fähranleger sind es ca. 1 km. Mit einer Gruppe benötigen Sie dafür ca. 20 Minuten.



### Hinweis:

*Wenn Sie sich für diese Option entschieden haben, sind Sie von uns angemeldet und können sich mit dem Stichwort „Spielraum Erlebnispädagogik“ melden und eine Runde Minigolf mit Ihrer Klasse genießen. Am Kiosk ist für alle noch ein Eis oder ein Getränk nach Wahl inklusive. Die Bezahlung von Minigolf und Eis bzw. Getränken haben wir direkt mit dem Veranstalter geklärt.*

# IM ÜBERBLICK

## Marine, Meeresbiologie & Minigolf

Die Strandpromenade bietet eine gute Orientierung.

Meeresbiologische Station

Marine-Ehrenmal & U-Boot

Minigolf

Hallenbad

Strand





# FREIZEIT IN LABOE

## Ein entspannter Abschluss

Nach der Aktion empfehlen wir, den Schülerinnen und Schülern etwas Freizeit in Laboe einzuräumen. Ob sie an den Strand gehen, entlang der Promenade oder durch die Einkaufsläden Laboes bummeln - den Schülerinnen und Schüler tut ein entspannter Abschluss der Klassenfahrt bzw. des Ausflugstages sicher gut.

Geben Sie Ihrer Klasse einen Treffzeitpunkt und -ort mit (siehe Seite 18) und stellen Sie sicher, dass jede Kleingruppe eine Uhr bei sich trägt.

### Hinweis:

*Es fällt eine Strandnutzungsgebühr für Erwachsene von bis zu 2,50 € an. Kinder bis 18 Jahre nutzen den Badestrand kostenlos.*

# TREFFPUNKT

## Für die Rückfahrt

Treffen Sie sich mit ihren Schülerinnen und Schülern um **15:45 Uhr** am Eingang des Hallenbads (12).



Das Gebäude steht sehr zentral an der Promenade und ist gut zu sehen.

### Hinweis:

*Ihr Bus fährt um 16:16 Uhr ab.*

# RÜCKWEG

## Zur Bushaltestelle

Der Rückweg zur Bushaltestelle „Laboe, Hafen“ (13) führt zurück entlang der Promenade. Er ist etwa **600 m** weit und dauert mit einer Gruppe ca. **10 - 15 Minuten**.



# BUSFAHRT

## Laboe - Kiel

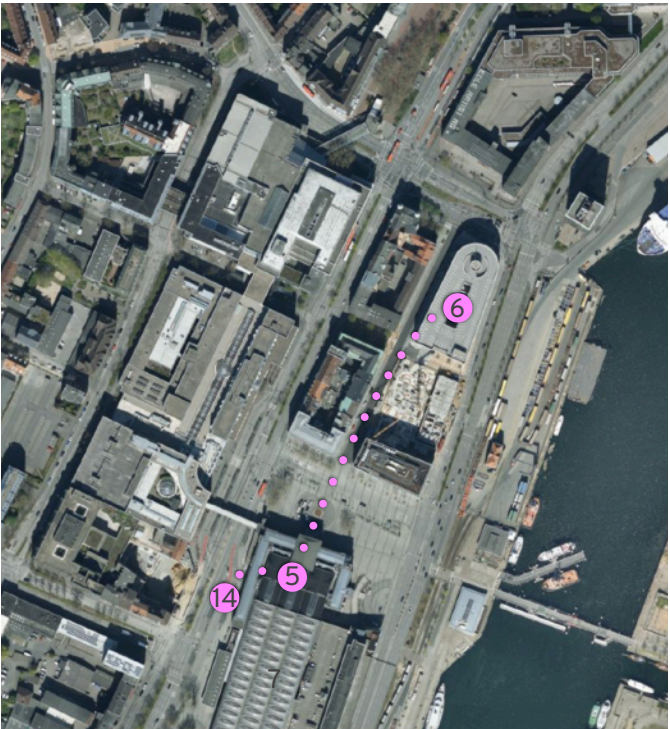
Von der **Bushaltestelle „Laboe, Hafen“** (13) fährt um **16:16 Uhr** die **Linie 102** in Richtung Kiel. Sie steigen an der **Bushaltestelle „Kiel, Hbf“** (14) aus. Ebenso können Sie auch an der Endstation **„Kiel, ZOB“** (6) aussteigen.

Laboe, Hafen	16:16
Laboe, Steinkampberg	16:17
Laboe, Ostlandstraße	16:18
Laboe, Bordersdorfer Weg	16:19
Kiel, Schönkirchener Straße	16:28
Kiel, Hollmannstraße	16:32
Kiel, Stoschstraße	16:34
Kiel, Werftstraße	16:37
Kiel, Hummelwiese	16:39
Kiel, Hbf	16:40
Kiel, ZOB	16:41

# ZUGFAHRT

## Kiel - Felde

Die Bushaltestelle „Kiel, Hbf“ (14) ist direkt vor dem Hauptbahnhof Kiel (5). Falls Sie am ZOB (6) ausgestiegen sind, müssen Sie noch ein kleines Stück spazieren.



Ihr Zug fährt am **Gleis 6b** im Hauptbahnhof Kiel um **17:03 Uhr** ab. Es ist der RE 74 in Richtung Husum.

Sie steigen an der nächsten **Station „Felde“** aus. Ankunft in Felde ist um 17:15 Uhr.

# BUSHALTESTELLE

in Felde

Am Bahnhof Felde überqueren Sie an der Schranke die Gleise und wechseln auch auf die andere Straßenseite, um zur Haltestelle „Felde, Bahnhof“ (3) zu kommen.



## Hinweis:

*Es kann vorkommen, dass die Schranken geschlossen sind, weil noch ein Zug einfährt, sodass Sie dort etwas warten müssen. Der Bus wartet auf alle Reisenden, die aus dem Zug aussteigen. Sie können bei geschlossener Schranke schon einmal die Straßenseite wechseln.*

# BUSFAHRT

## Felde - Westensee

Um **17:20 Uhr** steigen Sie in die **Linie 765** in **Richtung Nortorf**. Sie steigen an der Station **„Westensee, Am Sandberg“** aus.

Felde, Bahnhof	17:20
Felde, Ahornweg	17:20
Felde, Wulfsfelder Weg	17:22
Felde, Schule	17:23
Felde, Am See	17:24
Westensee, Bosseer Schoor	17:25
Westensee, Bossee	17:26
Westensee, Am Sandberg	17:27

# ZURÜCK GEHT'S

## Zur Jugendherberge

Der Fußweg von der Bushaltestelle „Westensee, Am Sandberg“ (2) zur Jugendherberge Westensee (1) führt wieder an der Kirche vorbei.

Die Strecke beträgt ca. **700 m** und dauert mit einer Gruppe etwa **15 Minuten**. Seien Sie spätestens zum Abendessen an der Jugendherberge.





# ABSCHLUSS

## Ende des Ausflugs

Wir hoffen, Ihnen hat der Ausflugstag gefallen und es hat alles so geklappt, wie beschrieben.

Wenn es Abweichungen vom digitalen „Reiseführer“ gab, geben Sie uns bitte Bescheid, damit wir die betreffenden Informationen ändern. Die nächste Gruppe kann den Tag dann wieder sorglos durchführen.

Viele Grüße,

**Ihr Team von Spielraum Erlebnispädagogik**

# KONTAKTE

## Rund um den Tag

### Spielraum Erlebnispädagogik

Lange Reihe 2  
24824 Emkendorf  
Büro 0156 78930500

### Jugendherberge Westensee

Am See 24  
24259 Westensee  
Büro 04305 542

### NAH.SH

Kundenservice  
Mo-Sa 08:00 - 18:00 Uhr  
Büro 0431 660 19 449

### SFK (Fähre)

Kaistraße 51  
24114 Kiel  
Förderfährlinie  
Büro 0431 5941266

### Biologische Meeresstation

Strand 1  
24235 Laboe  
Büro 04343 429321  
Mobil 0160 967 602 97

### Marine-Ehrenmal

Strandstraße 92  
24234 Laboe  
Büro 04343 4948 4930  
Kasse 04343 4948 4912

### Minigolf Laboe

Katzbek 6  
24235 Laboe  
Mobil 0173 7738221